

H h

Hoy aprenderás la letra **hache**. Escucha el cuento que sigue.

La hormiga y el hipopótamo


Cierta vez, una hormiga andaba buscando alimento y llegó hasta la orilla de un **pantano**. Quería atravesar el pantano porque del otro lado había visto una canasta con comida.

La hormiga comenzó a cruzar el pantano montada en una hoja. Cuando iba por la mitad del recorrido, sintió que algo la levantó. ¡La hormiga no se había dado cuenta de que viajaba sobre el lomo de un **hipopótamo**!

El hipopótamo se levantó para llegar a la orilla y comer unas hojas. Mientras él comía, la hormiga bajó y llegó a la canasta. Reunió toda la comida que podía cargar. Esperó a que el hipopótamo terminara de comer y volvió al agua con él.

La hormiga quedó muy agradecida por el favor, aunque el hipopótamo no se enteró. Por eso, cada vez que podía, le acercaba algunas hojas que al hipopótamo le gustaba comer.

El hipopótamo pronto notó los regalos de la hormiga. Cuando supo quién se las dejaba, le agradeció. La hormiga le contó la historia del día en que quería cruzar el río y se hicieron muy buenos amigos.



Conversemos:

- ¿En qué lugar o parte del mundo pudo haber ocurrido este cuento?
- ¿Por qué el hipopótamo no sintió que llevaba una hormiga encima?
- ¿Qué crees que hubiera hecho el hipopótamo de saber que transportaba a la hormiga?
- ¿Cuál fue la parte del cuento que más te gustó? ¿Por qué?

La letra **h** no tiene sonido, como tienen las otras letras; el sonido que se escucha es el de la vocal que la sigue. La puedes encontrar al inicio de una palabra, por ejemplo en: /hilo/, /hada/, /hormiga/, /hipopótamo/, /helado/, /hueso/; o en el medio de las palabras, como es el caso de: /zanahoria/, /almohada/, /ahijado/, /búho/, /alcohol/. Se le llama la letra «muda» porque no hace ningún sonido.



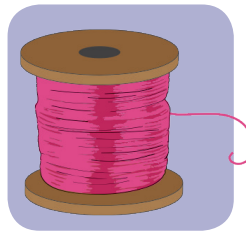
- Fíjate en la letra **H** mayúscula y en la **h** minúscula. Observa cómo tu maestra realiza el trazo en el pizarrón. Mira cómo empieza y termina. Haz ese trazo en diferentes superficies.
- Observa las siguientes imágenes. Trata de leer las palabras que aparecen debajo. Repasa, con lápiz o crayón, las sílabas: **he**, **ho**, **hi** y **hu**.



helado



hoja



hilo



humo

Observa los dibujos. Lee las palabras que los identifican. Pinta los cuadros de las sílabas: **ho**, **he**, **ha**, **hi** o **hu** que encuentres. Si la sílaba está al inicio, de color rojo. Las que estén en medio o al final, de color azul.



bú ho



ha ma ca



ha cha



co he te

Traza la letra **H** mayúscula y la **h** minúscula. Repasa con tu lápiz la muestra y sigue la plana.

H h H h H h H h H h

H h

Repite el trazo de la letra **h** minúscula combinada con cada vocal. Sigue la muestra.

ho

ha

hu



he

hi

Lee varias veces cada una de las siguientes palabras. Cuenta las sílabas que tiene cada palabra y anota el número en el círculo. Luego, separa esas palabras en sílabas y escribe una sílaba en cada rectángulo. Mira el ejemplo.

hola	2	ho	la	
hormiga	○			
hermano	○			
hijastro	○			
harina	○			
hada	○			

Observa los dibujos y lee varias veces las palabras. Une, con una línea, cada palabra con la figura que la representa.



higo

hija

huevo

hospital

hule

hielo

Lee las palabras del recuadro. Escribe la palabra que corresponde a cada dibujo. Usa las líneas.

hormiga

Homero


hermanos

habas









Completa las oraciones con las palabras que aparecen en el recuadro. Recuerda que toda oración inicia con letra mayúscula y finaliza con punto.

Mi _____ y _____

Hugo

comen

hermana

habas.

Hilda y _____ en _____

trabajan

Héctor

hotel.

el

_____ humo _____ a _____

espantó

El

hormigas.

las

Lee las siguientes palabras. Copia cada una en las líneas del recuadro.

h

hambre

harina

herido

hormiga

hipopótamo

hielo

búho

moho

ahijado

hueso

h

Tarea para hacer en casa

Escoge cuatro palabras del listado que tengan la letra **h** y escribe una oración con cada una, en tu cuaderno. Recuerda que toda oración inicia con mayúscula y termina con punto. Procura que tus oraciones tengan cinco o más palabras.