

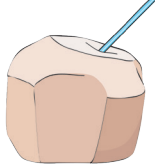
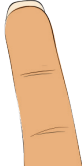









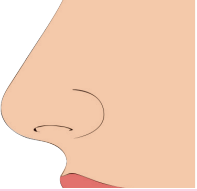







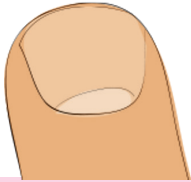







¡El juego del abecedario!

Instrucciones: consigue una «prenda», puede ser una piedrecita, un frijol o un maíz. Con este juego se pueden hacer varios ejercicios. Puedes hacer unos un día y otros después.

¿Cómo jugar?

1. Escucha la letra que indicará tu maestra. Encuéntrala, pon ahí tu prenda y di cómo suena esa letra.
2. Escucha el sonido que dirá tu maestra. Encuentra la letra a la que corresponde ese sonido y di su nombre. Luego, escribe en una hoja, el nombre del dibujo que aparece en esa letra.

				
A a	B b	C c	D d	E e
				
F f	G g	H h	I i	J j
				
K k	L l	M m	N n	Ñ ñ
				
O o	P p	Q q	R r	S s
				
T t	U u	V v	W w	X x
				
Y y	Z z			

¡Busquemos palabras!

Instrucciones: consigue cinco prendas, pueden ser piedras, maíces o frijoles.

¿Cómo jugar? Debes estar atento a la palabra que tu maestra mencione. Cuando la escuches deberás buscarla en el tablero y colocarle una prenda.

Otra forma de jugar: busca cinco palabras que empiecen con la letra c. Busca dos palabras que tengan las combinaciones: fr, fl, ci, ce, gue, gui, ge, gi. Busca tres que lleven al final la letra n, r, a, o.

cebolla	vigilante	papaya	higuera	ciego
coliflor	guinda	gemelos	frasco	examen
yeso	cereal	guisado	kilos	vergüenza
güicoy	excursión	celular	girasol	hoyo
ciruela	frenar	kiwi	conflicto	canción