

K k

Ahora aprenderás la letra **ka**. Escucha la carta que le escribió Karla a su amigo Kevin.

Carta para Kevin

Querido Kevin:

Te escribo esta carta con la esperanza de que hayas llegado bien a tu casa. Mis primos y yo te extrañamos mucho. Echamos de menos nuestras salidas al parque y los juegos de escondite en el kiosco.

Te cuento que el sábado hubo una presentación en el kiosco del parque. Te

hubiera encantado verla. Llegó una cantante. Además, hubo una presentación de magia. Estuvo muy divertido y curioso. ¡Hacían trucos muy chileros!

Mis primos te escribirán en los próximos días. Quieren contarte cómo terminaron de armar el camión. Ese que empezaron a construir contigo. Me dijeron que te enviarán algunas fotos.

Espero que puedas volver pronto para jugar escondite en el kiosco. Aquí tienes una familia que siempre te esperará con mucho cariño. Mis tíos, mi mamá y mi hermano te mandan muchos saludos.

Cuídate mucho. Espero que nos escribas pronto. Cuéntanos cómo está tu familia y todo lo que estás haciendo.

Con cariño, tu amiga,


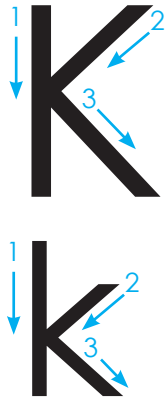
Karla



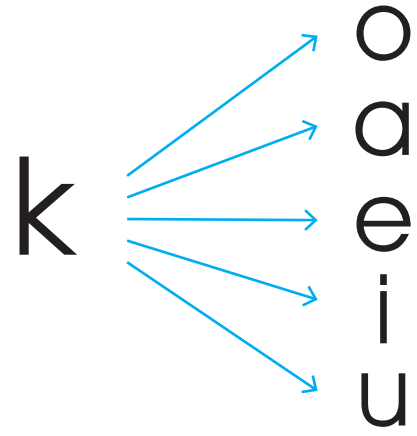
Conversemos:

- ¿Por qué Karla escribió una carta para Kevin?
- ¿Qué cosas le contó Karla a Kevin en la carta?
- ¿Te gustaría recibir una carta de un amigo? ¿De quién?
- Escribe, en una hoja, una carta de tres o cuatro oraciones, a quien tú quieras.

¿En qué lugar jugaban escondite los niños? Dilo despacio /kios-/co/. ¿Cuál es el primer sonido que escuchas? Es el sonido /k/. Repítelo varias veces. Escucha y repite las siguientes palabras: /kin-/der/, /ki-/mo-/no/, /ker-/més/.



kiosco



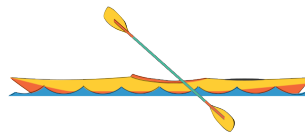
- Fíjate en la letra que representa el sonido /k/. Es la letra **K** mayúscula y la **k** minúscula. La **k** tiene el mismo sonido que las letras **c** y **qu**. Ahora aprenderás qué palabras se escriben con **k**. Realiza el trazo en diferentes superficies, como indique tu maestra. Repite las combinaciones de la letra **k** con las vocales.
- Observa las siguientes imágenes. Trata de leer las palabras que aparecen debajo. Repasa, con lápiz o crayón, las sílabas: **ko**, **ki**, **ka** y **ke**.



koala



kimono



kayak



Kevin

Lee las sílabas que aparecen abajo. Pinta las sílabas **ko**, **ka**, **ke**, **ki** y **ku**, sigue el trazo que aprendiste.

ki ku ke ki ko
 ka co ku que
 ko qui ka ki ca

Practica el trazo de la letra **K** mayúscula y de la **k** minúscula. Repasa con tu lápiz la muestra y sigue la plana.

K **k** K k K k K k K k

K k

Repite el trazo de la letra **k** minúscula combinada con cada vocal. Sigue la muestra.

ko

ka


ke

ki

ku

Lee cada palabra y busca el dibujo que la representa. Haz una línea desde la palabra hacia la figura correspondiente. Luego, escribe en las líneas el nombre de cada figura.

karateca



koala



Tikal



Karla



- Lee las palabras del recuadro varias veces. Si no conoces alguna palabra, pregunta su significado a tu maestra.
- Completa cada oración usando las palabras del recuadro.

karateca	koala	Tikal
Kati	kilómetro	Kevin
kiosco	kermés	kilo

Mi escuela está a un _____ de mi casa.

Me gané un _____ en la _____.