







¡Escribamos palabras con vocales juntas!

- Lee las palabras que están debajo de los dibujos. Luego, copia cada una en las líneas. Fíjate que todas las palabras tienen dos vocales seguidas.
- Encierra en un círculo las vocales que estén juntas. Mira el ejemplo.

 <p>Diego</p> <p>Diego</p>	 <p>maizal</p> <p>_____</p>	 <p>aceite</p> <p>_____</p>	 <p>iguana</p> <p>_____</p>
 <p>aire</p> <p>_____</p>	 <p>Laura</p> <p>_____</p>	 <p>junio</p> <p>_____</p>	 <p>viuda</p> <p>_____</p>

Lee cada palabra. Traza una línea para unir las palabras que tengan las mismas vocales juntas. Observa el ejemplo. Descubre cómo se dividen estas palabras en sílabas. El guión te lo indicará.

muela		Zoilá
boina		pie
veinte		arruinar
cielo		anual
guante		rueda
cuidado		peine

Lee las palabras que aparecen abajo. Luego, lee la separación en sílabas. Da una palmada por cada sílaba. Finalmente, escribe la palabra completa en las líneas.

fuelle
fuen - te

huevo
hue - vo

viejo
vie - jo

oigo
oi - go

triunfo
triun - fo

ruinas
rui - nas


aire
ai - re

guanaba
gua-na-ba

Observa los siguientes dibujos. Nombra cada uno despacio. Escribe la letra que representa cada sonido que la forma. Hazlo en los cuadros. Descubre cómo se dividen estas palabras en sílabas. El guión te lo indicará.



□□□-□□



□□□-□□



□□□-□□



□□□-□□□



□□□□-□□



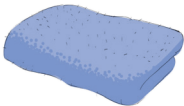
□-□□□-□□

Otras palabras con vocales juntas

- Hay otras palabras que llevan dos vocales juntas; pero no están en la misma sílaba, por eso sí se pueden separar. Escucha y luego repite despacio: /ma/-/re/-/o/, /hé/-/ro/-/e/, /ca/-/er/, /le/- /er/, /pe/-/or/, /po/-/e/-/ta/, /te/-/a/-/tro/, /co/-/re/-/o/, /á/-re/-/a/.
- Lee la palabra dividida en sílabas que identifica cada dibujo. Observa cómo está dividida. Luego, escríbela completa en las líneas. Circula las vocales que están juntas.



le er



to a lla



ma es tra

Recorta las tarjetas en la línea punteada. Busca las sílabas que forman el nombre de cada figura. Luego, pega cada tarjeta que tiene dibujo en tu cuaderno y abajo las sílabas que le corresponde.



trapear



jaula




canoa



cuello

ca la llo no a
ar tra cue pe jau

Observa los dibujos. Lee las sílabas que están abajo. Une con una línea la figura y su nombre. Luego, escribe en las líneas vacías la palabra completa.



len - gua

ko - a - la

cuer - da

fuen - te
