

# ¡Escribamos palabras con mp-mb!

- Lee las palabras de abajo.
- Vuelve a leerlas, pero alargando el sonido /m/: /bommba/, /commpra/, /timmbre/, /cammmbio/, /emmmpleo/, /tiemmpo/, /siemmbra/, /trammmpa/. Antes de p y b, se escribe la letra **m**.


**bomba**  
**compra**

**siembra**  
**empleo**

**cambio**  
**tiempo**

**timbre**  
**trampa**

Observa los dibujos. Lee las palabras que los identifican. Subraya la combinación **mp** o **mb** que encuentres.



bom**mb**era campesinos tambor trompeta

- Escucha con atención las palabras que te dictará tu maestra: /comprar/, /limpiar/, /temprano/, /sembrar/, /tramposo/, /cumplido/.
- Escríbelas en los cuadros de abajo. Usa un cuadrito para cada letra.

1. □ □ □ □ □ □ □

4. □ □ □ □ □ □ □

2. □ □ □ □ □ □ □

5. □ □ □ □ □ □ □ □

3. □ □ □ □ □ □ □ □

6. □ □ □ □ □ □ □ □

## Tarea para hacer en casa

Escoge dos palabras, una que tenga la combinación **mp** y otra con **mb**. En tu cuaderno escribe una oración con cada una.

## ¡Escribamos palabras con je-ji ge-gi!

- Hay palabras que se escriben con **j** y otras con **g**. Observa la figura y lee las palabras que están a la par.
- Lee cada palabra y escribe una oración con ella en las líneas. Luego, compártela con tu compañero.




jalea

---

---

---



gimnasia

---

---

---



jardín

---

---

---

- Lee la palabra que está a la par de cada dibujo. Compárala con las palabras del recuadro de abajo para saber si está bien escrita.
- Escribe las palabras correctamente en las líneas vacías.



girafa

---

---

---



jitana

---

---

---



girasol

---

---

---



gigante

---

---

---



jeringa

---

---

---



peregil

---

---

---

jirafa - girasol - jeringa - gitana - gigante - perejil

## ¡Escribamos palabras con ll - y!

Hay palabras que se escriben con **ll** y otras con **y**. Lee el siguiente listado. Luego, tu maestra te dictará algunas en tu cuaderno.

**ll**

llave  
llamar  
lleno  
llanura  
bella  
cabello  
calle  
collar  
mejilla  
costillas

**y**

yo  
yegua  
yema  
yerno  
yuca  
yodo  
yacimiento  
ensayar  
inyección  
hoyo

Observa los dibujos. Encierra en un círculo la sílaba con la que se escriba la palabra que identifica a cada figura. Luego, escribe la palabra completa en las líneas. Si tienes alguna duda puedes revisar la lista de arriba.



**llar    yar**



**yu    llu**



**lla    ya**



**ye    lle**

---




---



---




---



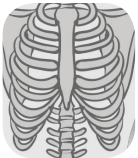
**llec    yec**



**yo    llo**



**llo    yo**



**yas    llas**

---



---



---



---