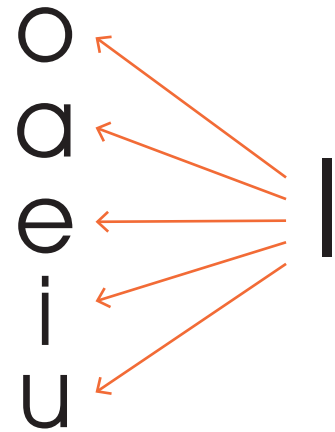


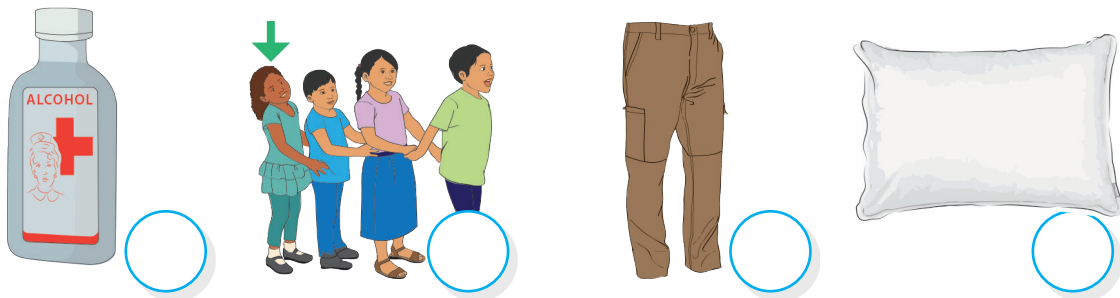


ol - al - el - il - ul

Ya conoces el sonido de la letra **I**, es /ll/. Ahora fíjate cómo suenan las sílabas cuando hay una vocal antes de la **I**. Practica cómo suena cada vocal con la letra **I**.



- Observa el dibujo de arriba. Lee despacio lo que dice. Pronuncia lentamente cada sonido /a/ /l/ /t/ /o/. Escucha y repite despacio las siguientes palabras: /al/-/ma/, /el/-/sa/, /al/-/tar/, /al/-/muer/-/zo/, /ol/-/vi/-/do/.
- Di en voz alta lo que muestra cada dibujo. Marca X en el círculo de las figuras donde encuentres el sonido de las sílabas **ol**, **al**, **el**, **il** y **ul**.



- Escucha el siguiente texto. Cuando oigas los sonidos de las sílabas: **ol**, **al**, **el**, **il** y **ul** levantarás tus manos.
- Circula todas las palabras que tienen las sílabas: **ol**, **al**, **el**, **il** y **ul**, en el siguiente texto.

Al final de la semana vino el cartero con la carta que esperaba Elmo, el sobrino de mi tía Ilse. Elmo abrió rápido la carta. La leyó y, de último, brincó por la emoción. Nos dijo:
—¡Al fin ganamos! ¡Olga y yo ganamos el premio! ¡El premio al mejor dibujo en pareja!
Mi tía Ilse lo felicitó.



Repasa cada palabra con tu lápiz. Luego léelas.



Elmo



aldea




alto

Completa las siguientes oraciones con las sílabas: **al** y **el** que hagan falta. Luego, sigue la muestra. Marca con una línea las que uses. Recuerda que toda oración empieza con mayúscula y termina con punto. Mira el ejemplo.



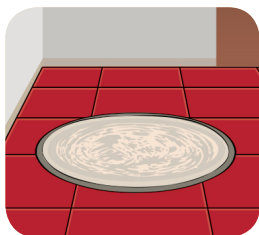
Al - El - al - el

El coco está en el canasto.



Al - El - al - el

toro come pasto.



Al - El - al - el

comal está en piso.



Al - El - al - el

Tere y su loro salen mar.