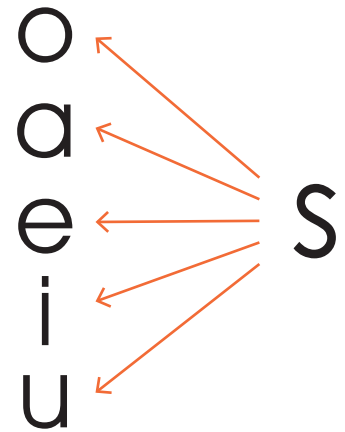


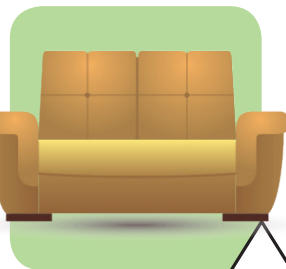

S

os - as - es - is - us

Ya conoces el sonido de la letra **s**, es /sss/. Ahora fíjate cómo suenan las sílabas cuando hay una vocal antes de la **s**. Practica cómo suena cada vocal con la letra **s**.



- Observa el dibujo de arriba. ¿Qué es? Pronuncia lentamente esa palabra: /es-/co/-ba/. Escucha y repite despacio las siguientes palabras: /es-/te/, /us-/ted/, /os-/cu/-ro/, /es-/qui/-na/, /as-/ma/, /es-/pa/-da/.
- Nombra lo que muestra cada dibujo de abajo. Pinta el triángulo de las figuras donde encuentres el sonido de las sílabas **os**, **as**, **es**, **is** o **us**.



Escucha el siguiente texto. Cuando oigas el sonido de las sílabas: **os**, **as**, **es**, **is** y **us**, da un aplauso. Luego, circula todas las sílabas: **os**, **as**, **es**, **is** y **us**. que encuentres en el texto.


Estela es una niña que vive en una isla. Ella tiene seis años. Es muy especial. Estela espera un barco todos los días. Le gusta viajar por el mar hasta que oscurece. ¿Ustedes han viajado en barco hasta que oscurece? Estela sí.




Repasa cada palabra con tu lápiz. Luego léelas.



Estela




espina



asno

Lee y repasa la muestra de las siguientes oraciones. Circula el dibujo al que se refiere cada una.


La rosa es rosada.



La cama es de Ester.



El comal está roto.



La isla está desierta.

