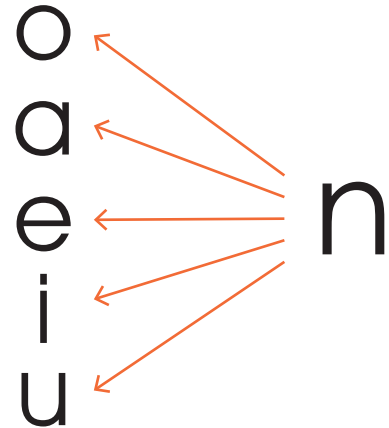



n

on - an - en - in - un

Ya conoces el sonido de la letra **n**, es /nnn/. Ahora fíjate cómo suenan las sílabas cuando hay una vocal antes de la **n**. Practica cómo suena cada vocal con la letra **n**.



- Observa la imagen de arriba. ¿Qué ves? Pronuncia dando una palmada por cada sílaba: /in/-/cen/-/dio/. Escucha y repite despacio las siguientes palabras: /en/-/con/-/trar/, /in/-/ven/-/tar/, /an/-/dar/, /an/-/tes/, /an/-/cho/, /on/-/zas/, /on/-/da/.
- Nombra los dibujos que siguen. Marca X en los círculos de las figuras que tengan cualquiera de estos sonidos: **on**, **an**, **en**, **in** o **un**.




- Escucha la siguiente historia. Cuando oigas el sonido de las sílabas: **on**, **an**, **en**, **in** y **un**, da un zapatazo sobre el piso.
- Circula todas las palabras que tengan las sílabas: **on**, **an**, **en**, **in** y **un** en el siguiente texto.


Antonio es un niño indígena que vive en La Antigua. Al salir de la escuela, antes de ir a su casa, entra a la casa de su tío Enrique. Un día, al entrar, encontró un insecto cerca de la entrada. Al acercarse, Antonio vio once insectos más.



Repasa cada palabra con tu lápiz. Luego léelas.



Antonio



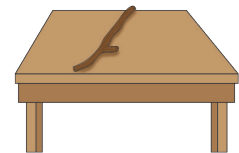
insecto



antena

Sigue la muestra de las siguientes oraciones. Complétalas escribiendo la palabra que te indica el dibujo. Recuerda poner punto al final de cada oración.

El palo está en la



El radio tiene una



Escribe una oración relacionada con cada dibujo. Recuerda que la primera letra de una oración se escribe con mayúscula y al final debes colocar un punto.



